

# TASSA DI CONCESSIONE REGIONALE PER L'ESERCIZIO VENATORIO

## ISTRUZIONI PAGAMENTO ELETTRONICO TRAMITE PAGOPA

Come accedere alla piattaforma per effettuare il pagamento

Link diretto:

[https://vdapay.regione.vda.it/mypay4/cittadino/landing/spontaneo?codIpaEnte=R\\_VDA&codTipo=3](https://vdapay.regione.vda.it/mypay4/cittadino/landing/spontaneo?codIpaEnte=R_VDA&codTipo=3)  
**S TASSA CACCIA**

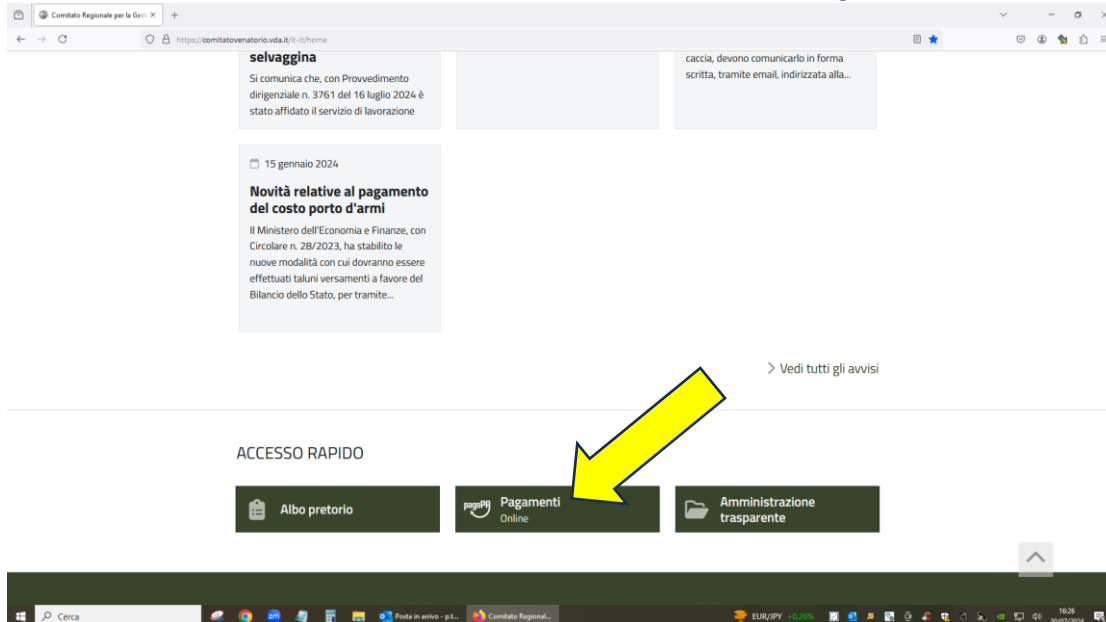
Oppure:

1. Accedere al sito web/mobile della Regione Autonoma Valle d'Aosta <http://www.regione.vda.it> e selezionare nella parte destra (sopra i servizi online quali "URP") l'icona "Pagamenti PagoPa" della Piattaforma regionale dei pagamenti;

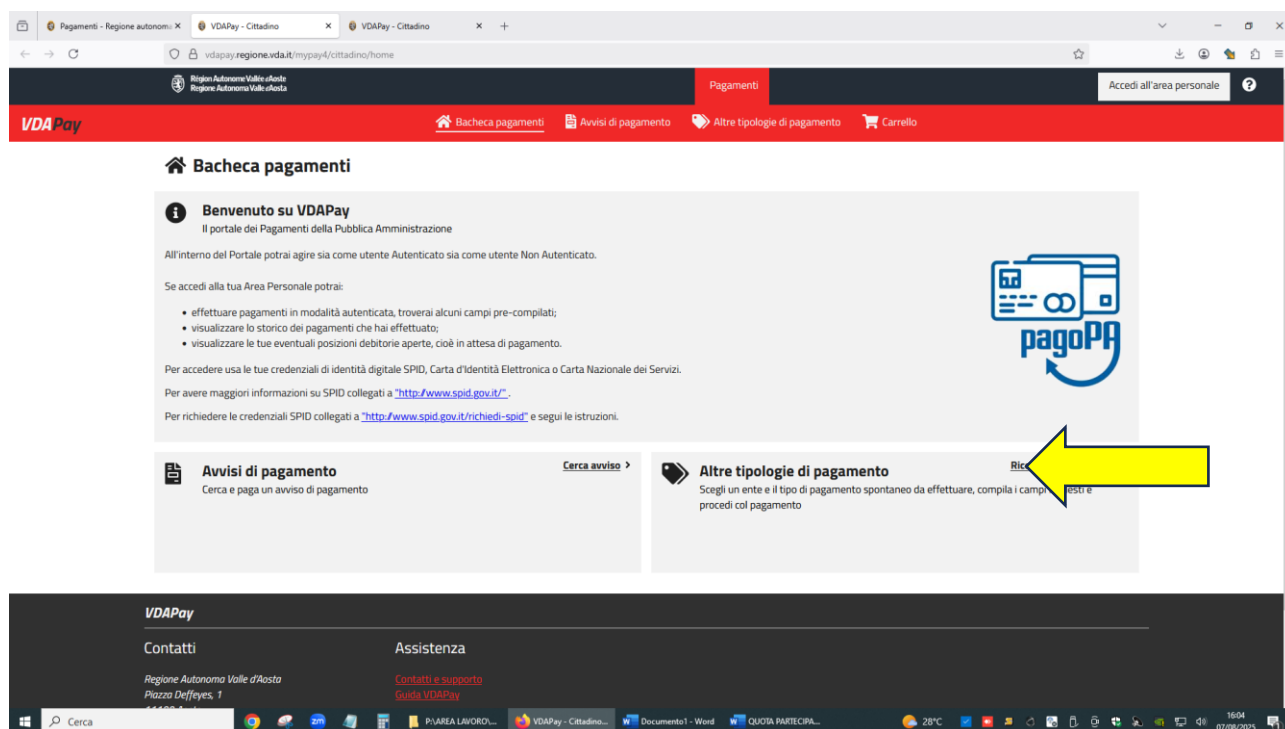


oppure

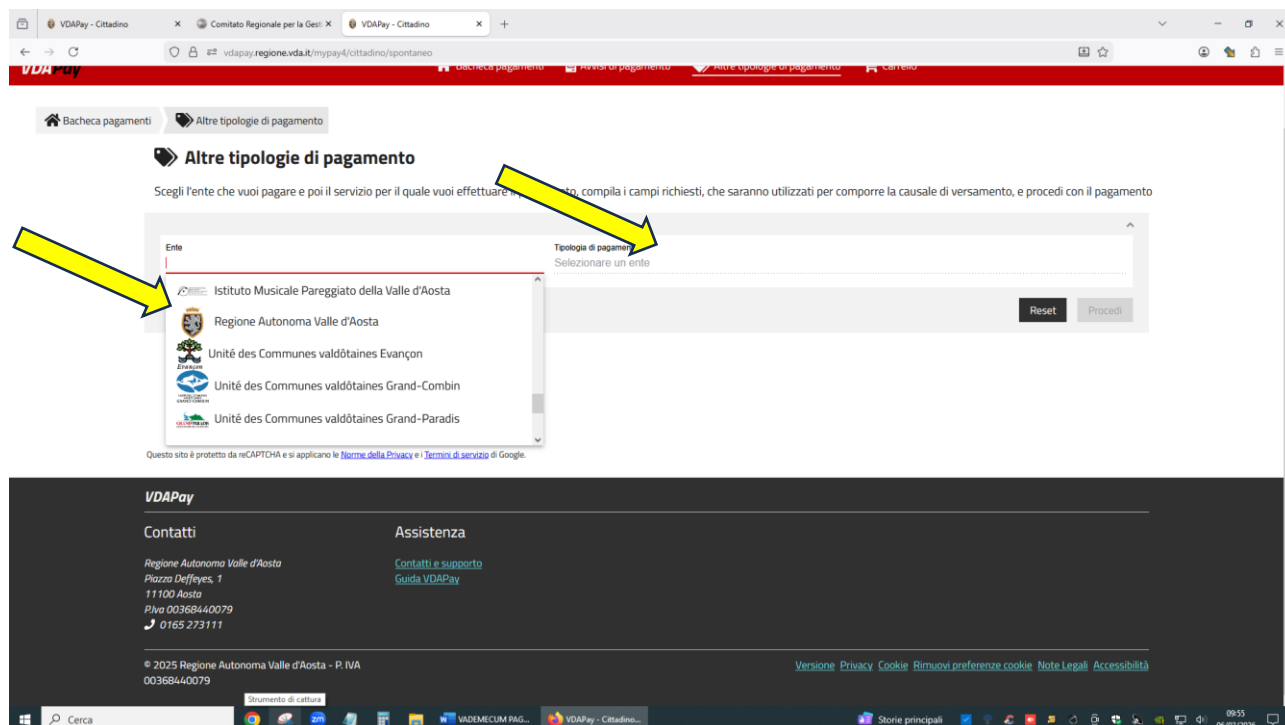
2. Accedere dal link "Pagamenti on line" presente sulla homepage del Comitato [www.comitatovenatorio.vda.it](http://www.comitatovenatorio.vda.it) e verrete reindirizzati sul sito della Regione autonoma Valle d'Aosta.



Cliccare su **"ALTRE TIPOLOGIE DI PAGAMENTO"**



Selezionare l'Ente **"REGIONE AUTONOMA VALLE D'AOSTA"** e **"TASSA REGIONALE SULLA CACCIA"**



Cliccare sulla funzione **"PROCEDI"**

The screenshot shows the VDA Pay website interface. At the top, there's a navigation bar with 'Pagamenti' highlighted. Below it, a red banner contains 'Bacheca pagamenti', 'Avvisi di pagamento', 'Altre tipologie di pagamento', and 'Carrello'. The main content area is titled 'Altre tipologie di pagamento' and includes a sub-header 'Scegli l'ente che vuoi pagare e poi il servizio per il quale vuoi effettuare il pagamento...'. A form is displayed with 'Ente' set to 'Regione Autonoma Valle d'Aosta' and 'Tipologia di pagamento' set to 'Tassa regionale sulla caccia'. At the bottom right of the form are 'Reset' and 'Procedi' buttons. A yellow arrow points to the 'Procedi' button. The footer contains contact information for the Regione Autonoma Valle d'Aosta and a search bar.

Valorizzare i seguenti campi del cacciatore

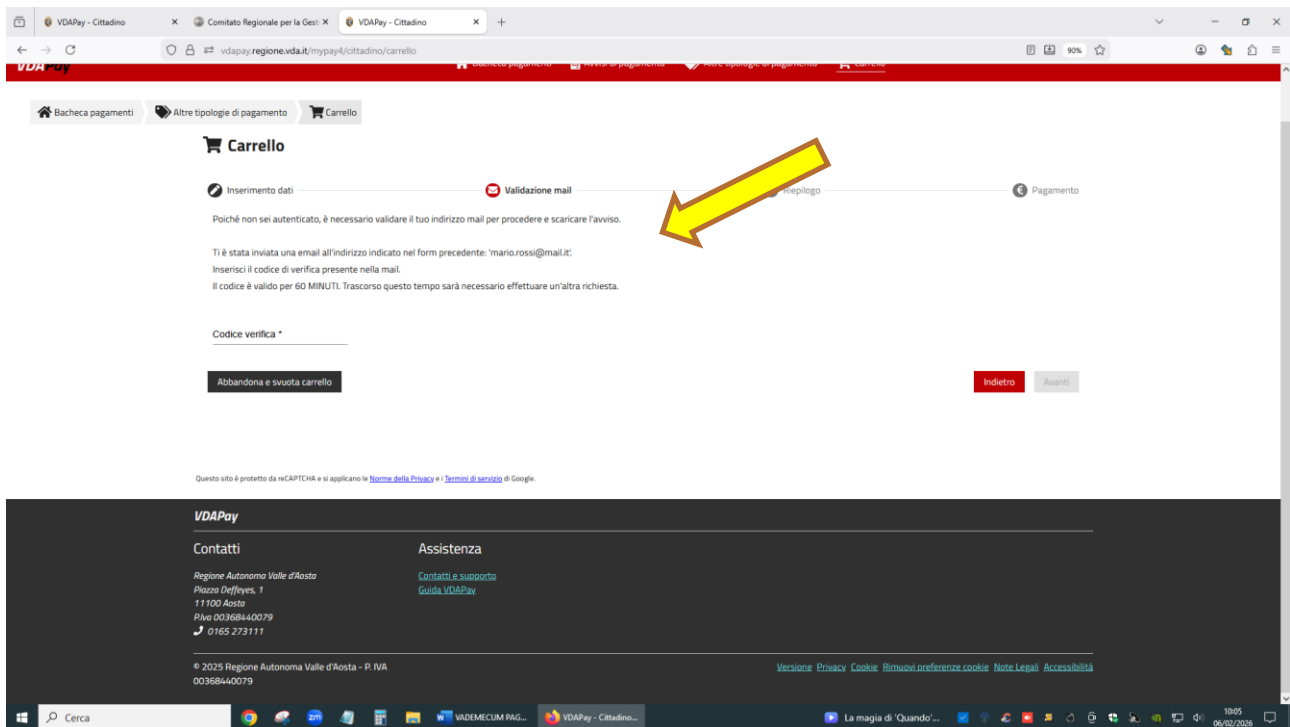
- nome, cognome, codice fiscale, indirizzo mail
- Verificata la correttezza dei dati si deve cliccare su **"AGGIUNGI AL CARRELLO"** e successivamente **"VAI AL CARRELLO"**, oppure andare sull'icona **"CARRELLO"**

This screenshot shows the same VDA Pay website but with more form fields filled out. The 'Causale' is 'Tassa regionale sulla caccia 2026' and the 'Importo' is '168,00'. The 'Dati intestatario' section includes 'Nome e Cognome' (MARIO ROSSI), 'Tipo persona' (Fisica), 'Codice fiscale' (RSSMRA80A01A326Y), and 'Email' (mario.rossi@mail.it). At the bottom right, there are 'Indietro', 'Reset', and 'Aggiungi al carrello' buttons. A yellow arrow points to the 'Aggiungi al carrello' button. Another yellow arrow points to the 'Carrello' icon in the top navigation bar. The footer is identical to the previous screenshot.

Valorizzare i **"DATI DEL VERSANTE"** - ovvero *chi effettua l'operazione* - e i **"DATI AGGIUNTIVI"**

Infine cliccare **"AVANTI"** per pagare, seguendo le istruzioni successive  
oppure  
si può **"STAMPARE"** l'avviso di pagamento cartaceo

Per chi decide di stampare l'avviso in autonomia e nel caso in cui non si è autenticati (già iscritti al portale), è necessario **validare il proprio indirizzo mail per ricevere il CODICE DI SICUREZZA necessario per SCARICARE L'AVVISO**.



The screenshot shows the VDA Pay portal interface. At the top, there are navigation tabs: 'Bacheca pagamenti', 'Altre tipologie di pagamento', and 'Carrello'. The 'Carrello' tab is active, displaying a progress bar with four steps: 'Inserimento dati', 'Validazione mail', 'Riepilogo', and 'Pagamento'. The 'Validazione mail' step is highlighted with a red circle and a yellow arrow. Below the progress bar, the text reads: 'Poiché non sei autenticato, è necessario validare il tuo indirizzo mail per procedere e scaricare l'avviso. Ti è stata inviata una email all'indirizzo indicato nel form precedente: "mario.rossi@mail.it". Inserisci il codice di verifica presente nella mail. Il codice è valido per 60 MINUTI. Trascorso questo tempo sarà necessario effettuare un'altra richiesta.' Below this text is a label 'Codice verifica \*' and a text input field. At the bottom of the form are two buttons: 'Abbandona e svuota carrello' and 'Indietro'. To the right of the 'Indietro' button is a 'Avanti' button. At the bottom of the page, there is a footer section with 'Contatti' and 'Assistenza' information, including the address 'Regione Autonoma Valle d'Aosta, Piazza Delfeyes, 1, 11100 Aosta, Piva 00368440079, 0165 273111'. The footer also includes a copyright notice '© 2025 Regione Autonoma Valle d'Aosta - P. IVA 00368440079' and links for 'Versione', 'Privacy', 'Cookie', 'Rimuovi preferenze cookie', 'Note Legali', and 'Accessibilità'. The Windows taskbar at the bottom shows the date '19/05/2025' and the time '10:05'.